

Ajinomoto OmniChem



Algemene veiligheids- en milieuvoorschriften
voor contractors



Ajinomoto OmniChem
OmniChem Division

- Ajinomoto OmniChem is één van de belangrijkste producenten van hoogwaardige farmaceutische tussen- en eindproducten in Europa.
- Om dit te kunnen verwezenlijken besteden al onze werknemers in de uitvoering van al hun taken dagdagelijks aandacht aan veiligheid en milieu.
- Wij vragen dat U bij het uitvoeren van Uw werk in Ajinomoto OmniChem er alles zal aan doen om onze veiligheids- en milieustandaarden te respecteren.
- Het doel van deze presentatie is U vertrouwd te maken met enkele basisregels.



- Aanmelden in het bedrijf
- Verkeersregels
- Signalisatie
- Gevaarlijke stoffen
- Inrichting werkplaats
- Persoonlijke beschermingsmiddelen
- Arbeidsmiddelen
- Vergunningen
- Uw gedrag
- Afval
- Noodsituaties



in de receptie

- Telkens U het bedrijf wilt binnenkomen moet U zich persoonlijk aanmelden bij de receptie.
- Iedere contractor die voor de eerste maal werken komt uitvoeren, moet deze presentatie bekijken. Mocht U regelmatig terugkomen, dan wordt dit jaarlijks herhaald.

Doel : voor uw eigen veiligheid
willen wij u voldoende informeren



toegangscntrole

- Iedereen is verplicht te badgen bij het binnenkomen én het verlaten van het terrein.

Het badgen aan het draaihek (voetgangers) en de slagboom (wagens) is identiek.

Enkel chauffeurs badgen aan de slagboom;
passagiers stappen uit en gaan via het draaihek.

- Deze badge is strikt persoonlijk.

Hij mag niet doorgegeven worden of gebruikt worden om anderen toegang te verlenen.

Iedere contractor krijgt een etiket. Dit moet steeds zichtbaar zijn op de kledij .

Doel : voor uw eigen veiligheid kunnen wij op elk moment een aanwezigheidslijst opstellen



bij uw contactpersoon

- Meldt U op uw eerste werkdag steeds bij uw Ajinomoto OmniChem contactpersoon
- Spreek met hem/haar duidelijk af bij wie U zich elke dag moet aanmelden
- De wetgeving voorziet speciale regels voor jobstudenten en dames die zwanger zijn. Is dit voor U van toepassing? Meldt dit aan uw verantwoordelijke!

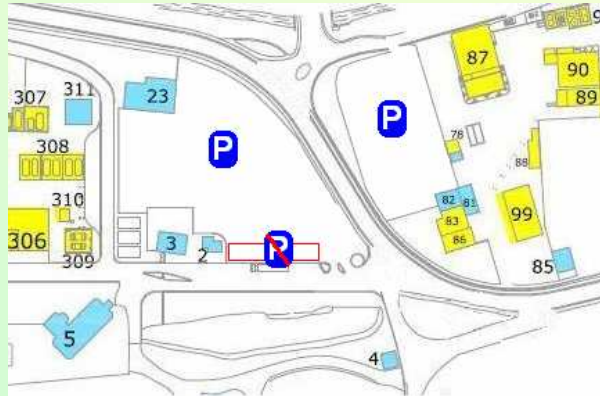


betreden van gebouwen en installaties

- Algemene regel : betreedt nooit gebouwen of installaties zonder toestemming van Uw Ajinomoto OmniChem-contactpersoon.
- Het betreden van gebouwen en installaties zonder voorafgaande aanmelding bij de afdelingsverantwoordelijke is verboden.
- In een aantal gebouwen staan boven de deuren van de productieruimtes rode en groene signalisatielichten. Betreedt deze ruimte niet als het licht rood is.
- Wanneer Uw werk beëindigd is, meldt U dan ook af bij de afdelingsverantwoordelijke.




- Alle voertuigen moeten geparkeerd worden op de parking. U kan gebruik maken van de parking EP1 en de parking EP2.
U gebruikt de plaatsen voorbehouden aan bezoekers niet.



- U mag de fabriek enkel binnenrijden met een voertuig indien dit onontbeerlijk is voor de uitvoering van uw werk. Bijvoorbeeld voor het ter plaatse brengen van materialen. Voertuigen die enkel dienen voor transport van personen worden niet toegelaten.



- De maximaal toegelaten snelheid is 20 km/h
- Zorg ervoor dat de voertuigen steeds lager zijn dan 4 m
- Heb aandacht voor de heftrucks die gebruikt worden voor intern transport. Verleen hen voorrang !
- Vraag aan uw Ajinomoto OmniChem-verantwoordelijke waar U Uw voertuig mag parkeren in de nabijheid van uw werkplaats
- Parkeer niet voor poorten en hydranten
- Laat steeds minstens de helft van de rijweg vrij voor doorgaand verkeer
- Gebruik geen heftrucks van Ajinomoto OmniChem



- Iedereen wordt geacht aandacht te hebben voor de veiligheidssignalisatie en de betekenis ervan te kennen. Zoniet : vraag uitleg aan uw verantwoordelijke.



Opgelet voor heftrucks



Opgelet voor struikelen



Opgelet voor laserstraal



Opgelet voor lage temperatuur



Opgelet voor hete damp



Gevaar



Opgelet voor hangende last



Opgelet voor uitglijden



Opgelet voor elektrische spanning



Opgelet voor explosieve atmosfeer



Opgelet voor vallen door hoogteverschil



Opgelet voor belangrijk magnetisch veld



- Let speciaal op deze borden, ze komen op verschillende plaatsen in de fabriek voor.



Locatie waar mogelijk brandbare gassen of dampen voorkomen.

Alle ontstekingsbronnen vermijden

- GSM verboden (tenzij explosie veilig type)
- Verboden te roken
- Antistatische veiligheidsschoenen verplicht
- Vergunning verplicht voor werk met brandgevaar




Verboden toegang voor onbevoegden

Enkel toegang indien :

- toelating van uw Ajinomoto OmniChem contactpersoon
- aanmelding aan de afdelingsverantwoordelijke
- toestemming van de afdelingsverantwoordelijke

- Bovendien moet iedere contractor zelf ook veiligheidssignalisatie aanbrengen om risico's aan te duiden. Dit overeenkomstig de regels van goed vakmanschap.



- Deze symbolen wijzen op bepaalde gevaarlijke eigenschappen van chemicaliën.
- Het is belangrijk dat U deze symbolen kent.

Gevaar voor gezondheid



Zeer Giftig



Giftig



Schadelijk



Corrosief



Irriterend

Gevaar voor brand



Zeer Licht
Ontvlambaar



Licht
Ontvlambaar



Oxiderend



Explosief

Gevaar voor milieu



Milieugevaarlijk



- Maak U vertrouwd met Uw werkplaats
- Bij aankomst op Uw werkplaats, localiseer de dichtstbijzijnde :
 - telefoon
 - uitgang(en) en nooduitgang(en)
 - brandmelder, blusmiddelen
 - oog- en nooddouche (indien relevant)
- Bijkomende uitleg nodig ? Vraag ernaar bij :
 - Uw verantwoordelijke,
 - de afdelingsverantwoordelijke of
 - Uw Ajinomoto OmniChem-contactpersoon
- Eten enkel in de refter 23. Nooit op de werkplaats.



- Volgende PBM's zijn verplicht in de productieomgevingen :
 - bril
 - veiligheidsschoenen
 - werkkledij (ledematen bedekt)
- Bijkomende PBM's afhankelijk van werk
 - instructies uw werkgever
 - instructies uw Ajinomoto OmniChem verantwoordelijke
 - pictogrammen



- Verboden veiligheden te overbruggen
- Dragen van sierraden sterk afgeraden
- Loshangende kledij verboden
- Verplicht vergrendelen
- Vraag uitdrukkelijk toestemming aan uw Ajinomoto OmniChem contactpersoon alvorens werken uit te voeren in elektrische kasten



- Zorg ervoor dat elektrisch en mechanisch gereedschap perfect in orde zijn. Controleer elk gereedschap alvorens het te gebruiken.
- Het werken met ladders, stellingen en hoogtewerkers houdt bijzondere risico's in. Gebruik enkel gekeurd materiaal en pas regels van goed vakmanschap toe.
- Alle hijsmaterialen moeten periodiek gekeurd worden. De keuringsverslagen van een erkend organisme moeten op vraag voorgelegd worden.



- Iedere contractorfirma heeft voor elk werk een afzonderlijke contractorvergunning nodig
- Deze vergunning wordt uitgeschreven door uw contactpersoon binnen Ajinomoto OmniChem
- Algemene veiligheids- en milieuvoorschriften die voor uw werk relevant zijn, worden besproken met Uw verantwoordelijke. Hij/zij zal U deze informatie doorgeven. Iedere werknemer van de contractorfirma moet deze vergunning ondertekenen voor kennisname
- Breng uw contractorvergunning binnen aan de receptie bij het verlaten van het terrein



- Voor specifieke werken hebt U een afzonderlijke werkvergunning nodig.
 - Werken met brandgevaar
 - Betreden van besloten ruimtes
 - Graafwerken
 - Werken in de hoogte
- Voer dit type werken niet uit zonder schriftelijke toestemming van uw Ajinomoto OmniChem-contactpersoon !

Doel : voor uw eigen en onze veiligheid worden de preventiemaatregelen nauwkeurig omschreven en ook gecontroleerd



- Er geldt een strikt rookbeleid.
In het algemeen is roken verboden.
Enkel in de daarvoor voorziene rookprieeltjes is roken toegestaan.
- Opruimen van de werkplaats
 - Bij het beëindigen van een deeltaak
 - Bij het beëindigen van uw werk
 - Minstens op het einde van elke dag
- Geen onveilige toestanden achterlaten
 - Indien nodig signaleren
- Interventiemiddelen en uitgangen vrijlaten



- Eigen afval terug meenemen
- Tenzij afspraak met Ajinomoto OmniChem verantwoordelijke



- Ongeval
- Brand of gasontsnapping
- Milieu-incident



Ongeval

- Melden aan uw contactpersoon
- EHBO
- Ernstig : receptie - tel 555



Brand / gasontsnapping

- Bedien brandmelder
- Activeer waarschuwingssignaal : 777
- Bel receptie : 555



- Gebruik hydranten enkel voor brandbestrijding



Milieu-incident

- Melden aan uw contactpersoon
- Ernstig : receptie - tel 555



Alarmsignalen

- Locale evacuatie :
 - Wat hoor je ?
 - Continue toon van de afdelingssirene (binnen, in de gebouwen)

 - Wat moet je doen ?
 - verlaat het gebouw
 - verzamel in groep nabij de afdeling



Alarmsignalen

- Waarschuwingssignaal :
 - Wat hoor je ?
 - Traag loeiende fabriekssirene



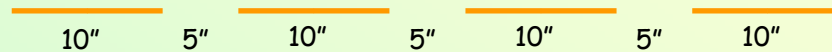
- Wat moet je doen ?
 - verzamel op de plaats afgesproken met uw contactpersoon

dit signaal wordt iedere 1^o donderdag van de maand om 12:30u getest



Alarmsignalen

- Algemene evacuatie
 - Wat hoor je ?
 - Onderbroken toon van de afdelingssirene (binnen, in de gebouwen)



- Wat moet je doen ?
 - begeef u naar één van de evacuatieplaatsen
 - volg de instructies van de evacuatieleiders op

